

SV de gouwe schutters



informatie introducees

1. De vereniging.....	3
2. Het bestuur .....	3
3. De Regels .....	4
4. Disciplines.....	5
5. De Veiligheid.....	5
6. Schieten.....	6
7. Introducés. ....	7
8. Lid worden.....	7
9. Leeftijden. ....	7
10. KNSA .....	8
11. Een eigen wapen.....	8

## *„de Gouwe Schutters”*

Schietbanen; A.G. De Vrijestraat 1, 2806 SP Gouda

Secretariaat: Postbus 322, 2800 DH Gouda

# 1. De vereniging

Op 12 juni 1970 werd schietvereniging SV de Gouwe Schutters geopend in de Peperstraat. Waar we een paar luchtgeweer banen tot onze beschikking hadden. Sinds 1982 zitten we onder het dak van de Burgvlietschool en hebben ongeveer 60 leden. Op deze locatie hebben we 7 luchtbanen en 6 vuurbanen tot onze beschikking. We proberen in een gezellige sfeer tot goede schietprestaties te komen. We zijn geopend op dinsdag en vrijdag van 19:00 tot 24:00 uur.

# 2. Het bestuur

Het bestuur bestaat uit:

- **De Voorzitter**
- **De Secretaris**
- **De Penningmeester**
- **De Wapenmeester**
- **Barcommissaris**
- **Technische dienst**
- **Veiligheidsfunctionaris**
- **De wedstrijdcommissie**

### 3. De Regels

De regels dienen ten alle tijden te worden opgevolgd.

1. het is ten strengste verboden om te schieten als men alcohol heeft gedronken.
2. er mag alleen geschoten worden onder begeleiding of met toestemming van het bestuur.
3. een wapen is gevaarlijk, behandel elk wapen of het geladen is.
4. Buiten de vereniging word het wapen in een koffer of foedraal vervoerd.
5. een verenigingswapen wordt uitgereikt door een bestuurslid. Zonder toestemming mag er nooit een wapen uit de kluis gehaald worden.
6. Bij binnenkomst inschrijven op de lijst bij de bar.
7. voordat er met vuurwapens geschoten wordt, eerst aanmelden bij het wapenkamer.
8. wapens in de daarvoor bestemde rekken opbergen.
9. stilte op de baan.
10. Geen munitie op de bar.
11. Het wapenhok is alleen voor bestuursleden toegankelijk.

## 4. Disciplines

Op de luchtbaan hebben we de mogelijkheid tot het verschietsen van:

- luchtpistool staand
- luchtgeweer knielend
- luchtgeweer staand

Op de vuurbaan kunnen we schieten met:

- Klein kaliber Pistool staand
- Klein kaliber Geweer knielend
- Klein kaliber karabijn liggend
- Klein kaliber karabijn staand

Alle andere disciplines zoals zittend of luchtgeweer liggend mogen niet worden ingeleverd.

Pistool en luchtgeweer wordt geschoten op een 10 meter baan en klein kaliber geweer/karabijn op een 12 meter baan.

Bij pistool en karabijn kaarten worden er 5 schoten op één kaart gelost. En op geweerkaarten 1 schot per kaart.

## 5. De Veiligheid


Voordat er met een vuurwapen geschoten wordt dient men zich eerst in te schrijven bij het wapenhok. Er wordt van het wapenhok meteen naar de baan gelopen. (dus niet daarna nog kaarten halen of een praatje maken) Leg het wapen altijd open neer zodat iedereen kan zien dat het wapen leeg is of niet kan afgaan, ook als u er bij bent. Houd de loop altijd richting de kogelvanger. Na het signaal: STOP VUREN (of de rode lampen op de vuurbaan of het alarm op de luchtbaan) luchtwapens

openzetten en handen bij het wapen vandaan. Voor vuurwapens geldt alles ontladen magazijn eruit en doe een stap naar achter. Een pistool of revolver wordt altijd vervoerd in een koffer of een foedraal en op de baan uitgepakt. Geweer en karabijn altijd loop omhoog of naar beneden. Instructies van bestuursleden dienen ten alle tijden te worden opgevolgd. Een bestuurlid mag u indien noodzakelijk van de baan sturen als u er een potje van maakt. Vraag dan opnieuw instructies. Bij het verlaten van de baan drukt u nog een paar maal af zodat u er zeker van bent dat het wapen leeg is. Zorg ervoor dat het wapen niet geladen of gespannen is tijdens het vervoer.


## 6. Schieten

*Stilte op de baan,  
denk aan uw mede  
schutter!!!*

.22 long rifle



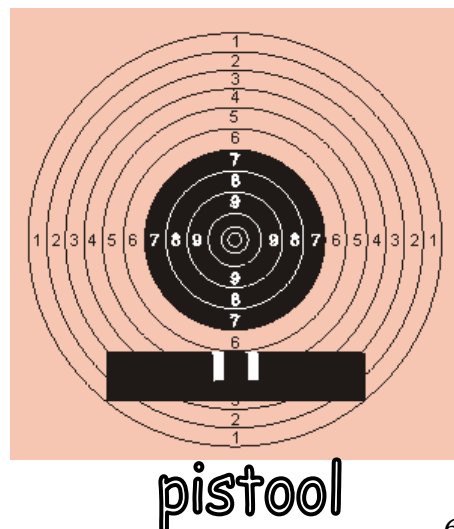
4.5 mm diabolokogeltjes



Het wapen wordt open neer gelegd met de loop naar de kogelvanger. Bij pistool houden we de korrel (het puntje op het einde van de loop) precies in het gleufje van de keep en moet een rechte lijn vormen van boven, dan richten op ring 5 of 6 zie tekening. Bij geweer kijken we door twee rondjes en dan in het midden van het zwart. Zie tekening van geweer.

Op de luchtbaan schieten we met 4.5 mm diablo kogeltjes. Op de vuurbaan schieten we met klein kaliber: .22 long rifle en luchtkogels groter dan 4.5 mm. Dit is in verband met de kogelvanger.

Het richten:



## 7. Introducés.

Als introducé loopt u naar de wapenkamer bij de deur of naar de bar. Daar krijgt u verdere uitleg. U mag de eerste 3 keer gratis schieten onder begeleiding van een ervaren schutter meestal van de wedstrijdcommissie. Het introductie schieten wordt gehouden op dinsdag en vrijdag van 19:00 tot 20:15 zorg dat u dan aanwezig bent.

## 8. Lid worden.

Uw vaardigheden bepalen wanneer zelfstandig mag gaan schieten. Wanneer u zelfstandig mag schieten moet u de eerste keer wel op tijd zijn voor de laatste uitleg. Daarna mag u de eigen tijden bepalen. De vereniging is geopend van 19:00 tot 24:00. Verder moet er een verklaring omtrent gedrag worden ingevuld. (ook wel bekend als V.O.G. of bewijs van goed gedrag) Dit wordt door de vereniging en uzelf ingevuld en bij de gemeente weer ingeleverd. Het inschrijf formulier word in tweevoud ingeleverd. Daarbij willen we ook graag van u ontvangen:

- 4 pasfoto's
- €45.-inschrijfgeld.
- Een kopie van een geldig legitimatiebewijs.

De verdere kosten worden als bijlage meegeleverd.

## 9. Leeftijden.

Vanaf je 14<sup>de</sup> jaar mag je lid worden en introductie schieten. Er mag op de vereniging met vuur worden geschoten vanaf 18 jaar. Voordat er met vuurwapens wordt geschoten dient men zich eerst te bewijzen in het schieten met luchtwapens. Tenzij er kan worden aangetoond dat de persoon al met vuurwapens schiet.

## 10. KNSA (Koninklijke Nederlandse Schutters Associatie)

Als uw V.O.G. is goedgekeurd gaat dit ook naar de KNSA. U krijgt hier een KNSA pas voor terug. Op beurzen en wedstrijden kan hiernaar worden gevraagd. Er wordt elk jaar een nieuwe pas opgestuurd. D.m.v. deze pas kunt u aantonen dat u lid bent van een schietvereniging. Dat is ook voor andere verenigingen zodat zij weten dat u ervaring heeft.

## 11. Een eigen wapen.

Voordat er met eigen wapens op de vereniging geschoten mag worden moet het wapen eerst worden gecontroleerd door een bestuurslid.

Een luchtwapen:

U mag luchtwapens gewoon thuis hebben. Er zijn geen aantallen aan verbonden. Vervoer het wapen buiten de vereniging altijd in een koffer of een foedraal.

Een vuurwapen:

Voordat u een vuurwapen thuis mag hebben, moet minimaal 18 schietbeurten (stempels) in één jaar hebben behaald. Thuis moet u twee kluisen hebben, één voor de wapens en één voor de munitie. U mag in totaal 5 vuurwapens thuis in bezit hebben. Het eerste jaar mag u één wapen hebben. Het volgende jaar mag u er nog 4 aanschaffen (als u wilt en er geld voor heeft).